

【bousai support】防災まちづくり支援システム 版修正プログラム Ver1.00

mail : bousai@udri.net

.....
このプログラムは防災まちづくり支援システム 版の修正プログラムです。
このプログラムを実行すると、インポート時の不具合を修正することができます。

<注意>

- ・ 防災まちづくり支援システム 版がインストールされている事を確認してください。
- ・ GeoConcept explorer Professional 5.0 がインストールされている事を確認してください。
- ・ GeoConcept Standard 又は Expert がインストールされている場合は実行する必要がありません。

.....
<プログラムの詳細>

ファイル名 : Updateshp.exe

修正日 : 平成 16 年 3 月 16 日

修正箇所 : ライセンス登録時にアップグレードされるインポート機能中の不具合を解消。
(SHP ファイルモジュールの追加処理の修正)

<実行の流れ>

1、起動

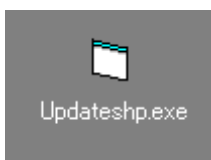


図 1-1

ダブルクリックで、修正プログラムを起動します。

2、フォルダ指定

メインウィンドウが開きます。

GeoConcept をインストールしたフォルダを指定します。

C:\¥Program Files¥GeoConcept eXplorer Professional の場合は図 1-2 のようになります。

防災まちづくり支援システムではなくて、GeoConcept をインストールしたフォルダを指定して下さい。

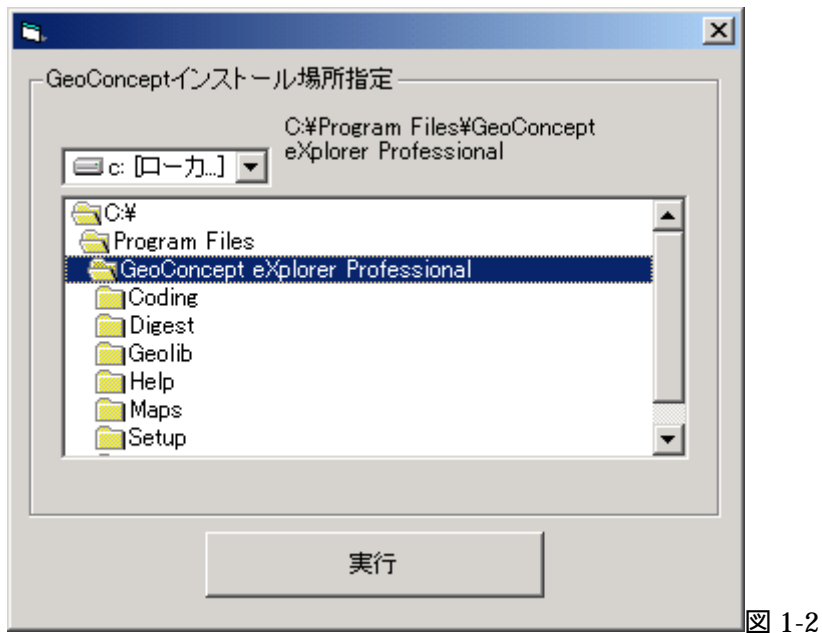


図 1-2

3、実行

フォルダパスの指定が終了したら、実行ボタンを押します。

4、確認

フォルダパスを確認して、正しければ「はい」のボタンを押してください。

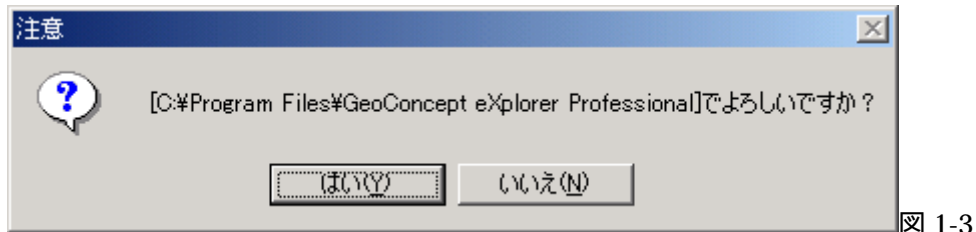


図 1-3

5、完了

完了いたしました。「Ok」を押してください。



図 1-4

これで処理が完了いたしますので、メインウィンドウの右上の×（閉じる）ボタンから、プログラムを終了してください。